

## EPA DEL CUARTO TRIMESTRE DE 2013: PRIMER CRECIMIENTO DEL EMPLEO SIN FACTORES ESTACIONALES DESDE EL AÑO 2008

Nota 240 2/2014

24 de enero de 2014

- Los resultados de la EPA del cuarto trimestre reflejan que el mercado laboral se está estabilizando, tras el fuerte ajuste registrado en los últimos años. Incluso, es probable que la economía española comience a crear empleo antes de lo previsto.
- En el cuarto trimestre el empleo descendió en términos trimestrales, en 65.000 personas, siendo ésta la menor caída en un cuarto trimestre desde que se inició la crisis económica.
- El descenso de los ocupados en el cuarto trimestre está explicado por factores estacionales, dado que en términos desestacionalizados el empleo aumenta un 0,29% respecto al trimestre anterior, lo que supone el primer crecimiento desde el año 2008.
- El número de parados descendió en 8.400 personas, aunque continúa en niveles muy altos (5,9 millones de personas). Mientras, la tasa de paro prácticamente se ha mantenido estable en el 26,0%. La caída de la población activa explica estos resultados.
- A diferencia de trimestres anteriores, los trabajadores por cuenta propia han descendido, tanto en el colectivo de empresarios sin asalariados o trabajadores independientes como en los empleadores.
- El empleo a tiempo parcial está registrando un notable impulso en los últimos trimestres, con un crecimiento interanual del 5,4% en el último cuarto de 2013.
- Los asalariados con contrato indefinido crecieron en el último trimestre de 2013, tras cinco trimestres de caídas, mientras que los temporales han disminuido.
- Continúa la tendencia de destrucción de empleo público, que acumula nueve trimestres de descensos, aunque la tasa interanual modera su caída hasta el -4,2%.
- El sector privado pierde 30.200 ocupados, con lo que afianza su cambio de tendencia en tasa interanual rozando ésta la estabilidad.
- Destaca especialmente la evolución de los asalariados del sector privado, que aumentan en 24.500 personas, a pesar de ser este un trimestre que suele ser desfavorable por motivos estacionales.
- En términos interanuales, la economía española sigue destruyendo empleo (-1,2%), pero a un ritmo menos intenso que al comienzo del año 2013 (-4,6%).
- En 2014, la economía española comenzará a crear empleo, aunque a tasas moderadas, acordes con la recuperación paulatina de la actividad económica. Las cifras de desempleados empezarán a caer, a lo que contribuirá también la disminución de la población activa. Esto permitirá una reducción de la tasa de paro.

**LA ENCUESTA DE POBLACIÓN ACTIVA (EPA) EN EL CUARTO TRIMESTRE DE 2013**

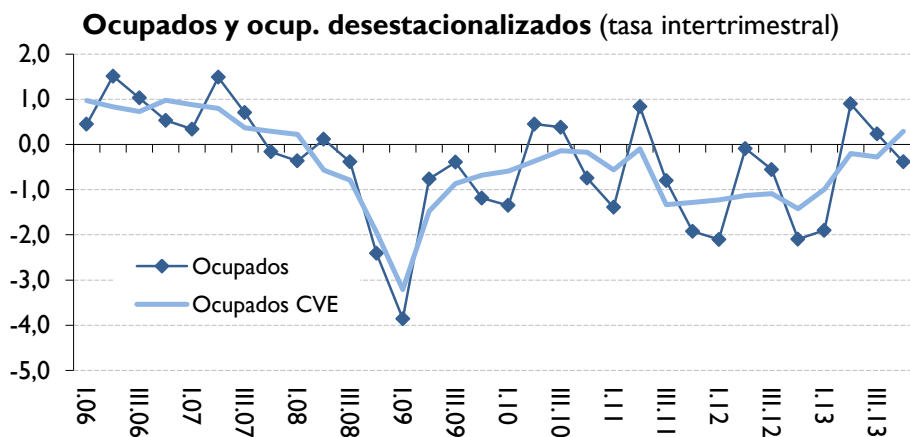
Los resultados de la EPA del cuarto trimestre reflejan que el mercado laboral se está estabilizando, tras el fuerte ajuste registrado en los últimos años. Esto confirma el cambio de tendencia en el mercado laboral y probablemente la economía española comenzará a crear empleo antes de lo previsto.

**Los ocupados**

En el cuarto trimestre, la ocupación descendió en 65.000 personas, siendo ésta la menor caída en un cuarto trimestre desde que se inició la crisis económica. De esta forma, la cifra total de ocupados baja hasta las 16.758.200 personas.

Sin embargo, la nota más novedosa, y positiva, de estos resultados es que el descenso de los ocupados en el cuarto trimestre está explicado totalmente por factores estacionales, dado que en términos desestacionalizados aumenta el empleo un 0,29% respecto al trimestre anterior. De hecho, esta es la primera vez que se produce un incremento del empleo corregido de efectos estacionales desde el año 2008.

En términos interanuales, la destrucción de empleo se ha frenado a lo largo de 2013, situándose la tasa interanual en el -1,2% en el último trimestre del año, un ritmo de caída mucho menos intenso que el -4,6% registrado al comienzo del ejercicio. De esta forma, en un año se han perdido casi 200.000 empleos.



Fuente: INE y Servicio de Estudios de CEOE

**La población activa**

En el cuarto trimestre, se registró una nueva caída de la población activa, en 73.400 personas, aunque la tasa interanual ha comenzado a desacelerar su ritmo de caída, hasta el -1,2%.

El descenso de la población activa en los dos últimos años ha estado vinculado, en gran medida, a los efectos de la crisis económica, por diversos motivos. Así, en un entorno de recesión como el que atravesó la economía española hasta la primera mitad de 2013 (el PIB creció un 0,1% en el tercer trimestre y el Banco de España estima que el PIB aumentó un 0,3% en el cuarto), aumenta el efecto desánimo, personas que no buscan empleo porque creen que no van a encontrarlo. Según la EPA, en el cuarto trimestre, 515.300 personas son inactivas por este motivo. Sin embargo, hay que destacar que los desanimados han caído un 6,0% en tasa interanual en el cuarto trimestre, el primer descenso desde 2011. Aunque habrá que esperar para confirmar un cambio de tendencia, este descenso podría responder a las primeras señales de un cambio en la percepción de la población frente a la evolución de la actividad económica y el mercado laboral.

Ligado al anterior está el segundo factor a tener en cuenta. El elevado paro existente, especialmente el juvenil (la tasa de paro de los menores de 25 años fue del 55,1% en el cuarto trimestre), hace que muchos jóvenes, ante las dificultades para encontrar un trabajo, vuelvan a los estudios. Esto causó notables incrementos en la población inactiva estudiante en los años 2009 a 2011. Sin embargo, la evolución seguida en los últimos trimestres parece apuntar a un cambio de tendencia, ya que en el cuarto trimestre de 2013 se produjo un descenso interanual del 14,3% en este colectivo.

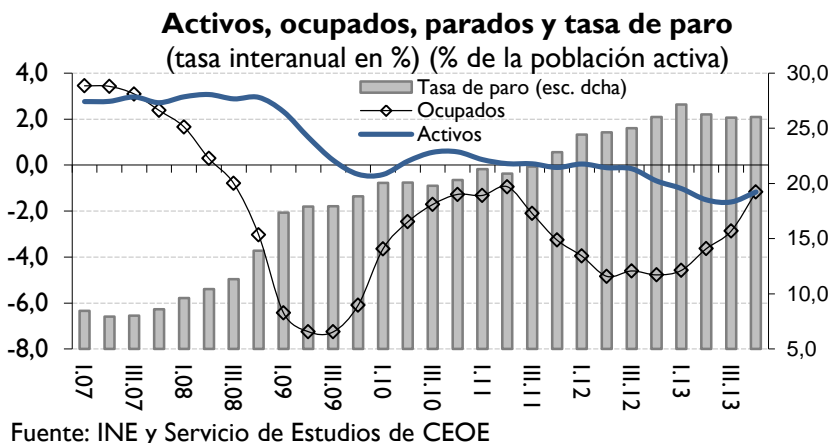
El tercer factor a tener en cuenta y que puede explicar el retroceso de la población activa es el flujo migratorio desde España hacia el exterior que se está produciendo ante el deterioro del mercado laboral de nuestro país y las dificultades que ello supone para encontrar un empleo. De hecho, en la EPA, la población mayor de 16 años, está descendiendo en tasa interanual desde mediados de 2012, destacando especialmente la caída más intensa en el tramo de edad situado entre los 20 y los 24 años. Esto, junto con la tendencia descendente de la población inactiva estudiante, apunta a que algunos jóvenes salen fuera de España como alternativa a la falta de empleo, mientras que al comienzo de la crisis se optaba más por volver a los estudios. Además, también se está produciendo un efecto retorno a sus países de inmigrantes que llegaron a España en la etapa de bonanza, lo que se refleja en una caída de la población extranjera mayor de 16 años, en un -3,6% en el cuarto trimestre.

### Los parados y la tasa de paro

En un contexto de caída del empleo, ha sido la moderación de la población activa la que ha dado lugar a un descenso del paro, que disminuyó en 8.400 personas en el cuarto trimestre. De hecho, esta es la primera reducción del número de desempleados en un cuarto trimestre desde el año 2004. Así, el total de desempleados se sitúa en 5.896.300 personas.

En términos interanuales, los parados se han reducido en 69.000 personas en el cuarto trimestre, lo que implica una tasa interanual del -1,2%, y supone la primera disminución del paro desde el año 2007.

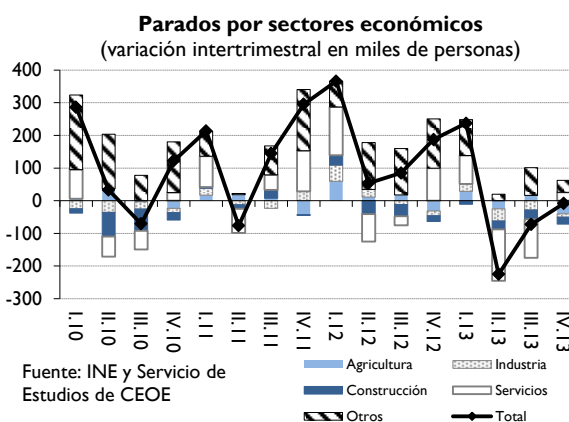
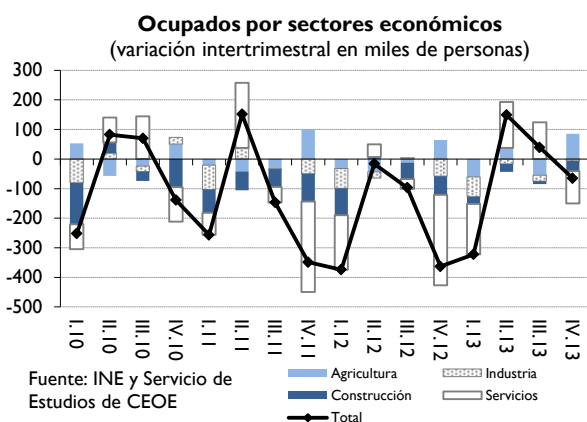
La ligera reducción de los desempleados no se ha reflejado en la tasa de paro, de forma que ésta ha permanecido prácticamente estable en el 26,0% en el cuarto trimestre.



**El mercado laboral por sectores**

En el cuarto trimestre, los ocupados descendieron en todos los sectores, a excepción de la agricultura, donde aumentaron en 85.200 personas, aunque hay que tener en cuenta que éste es un trimestre estacionalmente favorable para el sector primario. Por ramas de actividad, destacan los descensos registrados en la ocupación en Hostelería y en Actividades administrativas y servicios auxiliares. En cambio, cabe señalar los incrementos de empleo en Educación y Comercio.

En tasas interanuales, se observa que la caída de los ocupados se modera en la industria y en la construcción, mientras que se registra un aumento en el caso de la agricultura. Además, hay que destacar que en los servicios el empleo se mantuvo estable, tras haber caído desde la segunda mitad del año 2011.

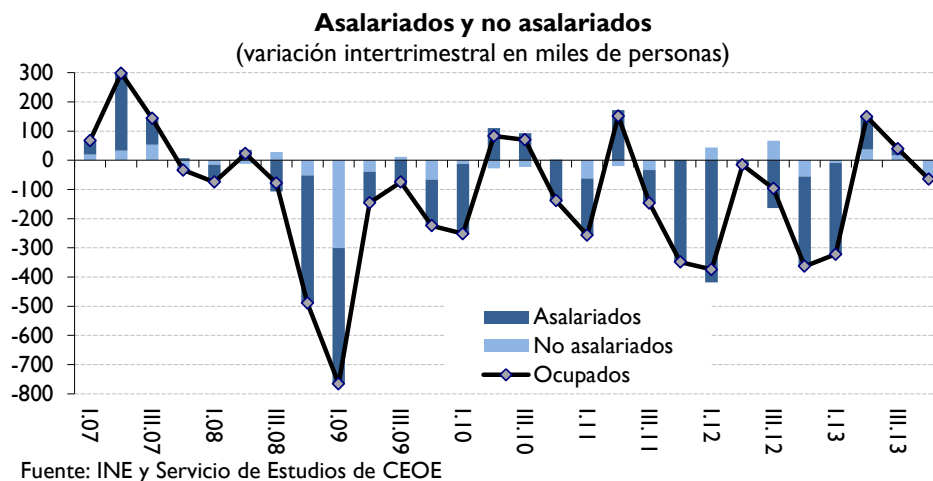


Entre los sectores productivos, en términos intertrimestrales, el número de parados aumenta en los servicios y disminuye en el resto. Por otro lado, también hay que señalar el descenso en 17.900 personas entre los parados que buscan su primer empleo y el incremento en 54.700 entre los que perdieron su empleo hace más de un año.

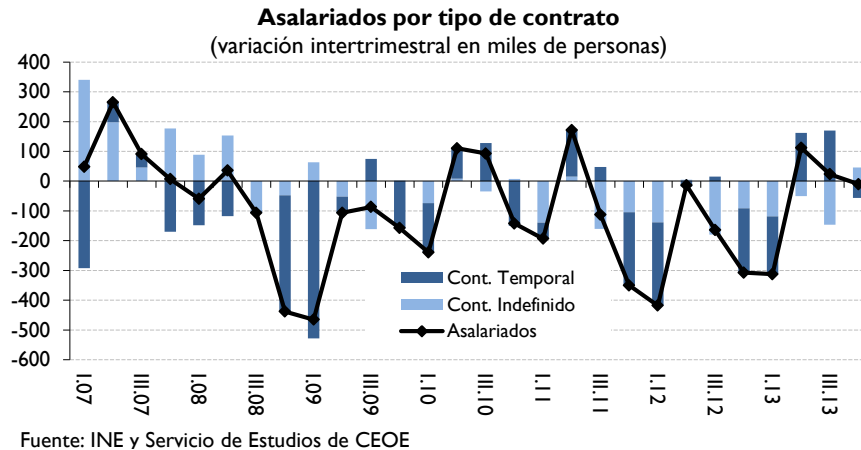
### Los ocupados por situación profesional y tipo de jornada

En el cuarto trimestre, el empleo a tiempo parcial ha aumentado en 153.100 personas, tras el descenso del tercer trimestre condicionado por factores estacionales. En términos interanuales, el empleo a tiempo parcial está registrando un notable impulso en los últimos trimestres, con una tasa de crecimiento del 5,4% en el último cuarto de 2013.

A diferencia de trimestres anteriores, los trabajadores por cuenta propia han descendido, en 51.500 personas, con descensos tanto en los empresarios sin asalariados o trabajadores independientes (-42.200) como en los empleadores (-9.800). Más allá de los factores estacionales que pudieran haber condicionado este cambio en la evolución, en tasas interanuales se observa una evolución heterogénea entre ocupados por cuenta propia con o sin asalariados. Así, los empleadores han moderado notablemente su ritmo de caída interanual en el cuarto trimestre, hasta el -1,0%. El cierre de muchas empresas, como consecuencia de la crisis económica, ha provocado que el número de empleadores haya estado bajando ininterrumpidamente desde 2009. En el caso de los empresarios sin asalariados o trabajadores independientes, en el cuarto trimestre se observa un descenso del -0,1%, que contrasta con los notables incrementos registrados desde finales de 2011.

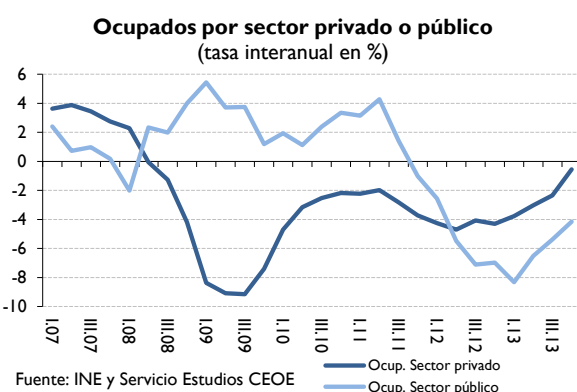
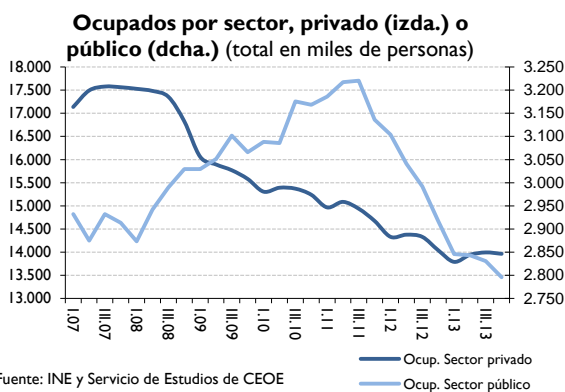


Los asalariados experimentaron un descenso de 10.400 personas en el cuarto trimestre, que se ha debido a la destrucción de empleo temporal (-56.000), mientras que los contratados indefinidos han aumentado (+45.600), tras cinco trimestres consecutivos de caídas. En consecuencia, la tasa de temporalidad baja hasta el 23,92%.



El ajuste del empleo público, que se viene produciendo desde finales de 2011, alcanzó su máxima intensidad en términos interanuales en el primer trimestre de 2013, para a continuación comenzar a moderarse. En el último trimestre de 2013, los asalariados del sector público descendieron un 4,2% en términos interanuales, mientras que comenzaron el año con una tasa interanual del -8,3%. Esta pérdida de intensidad en el ajuste del sector público se debe a la contratación temporal, ya que los indefinidos han mantenido un ritmo de caída más estable a lo largo de todo el año.

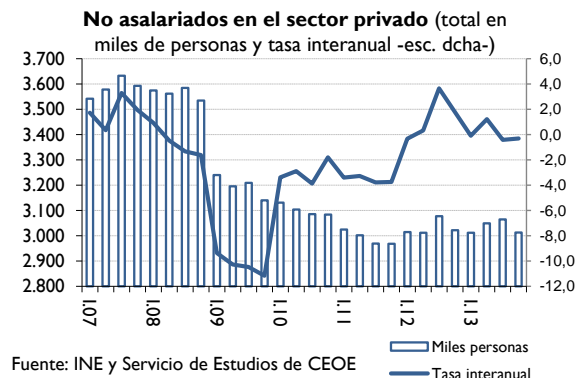
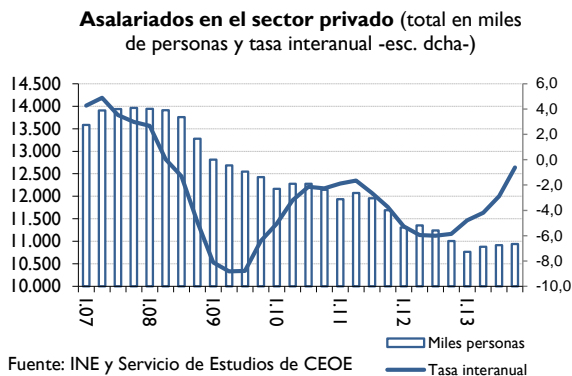
En términos intertrimestrales, se ha producido una caída de 34.800 asalariados del sector público en el cuarto trimestre. Por tipo de administración, se produjo un descenso intertrimestral del empleo en todas las Administraciones (especialmente en las Comunidades Autónomas), a excepción de la Seguridad Social y de Empresas e instituciones públicas. En términos interanuales, hay que destacar que las Administraciones Locales llevan dos trimestres de crecimientos positivos del empleo.



El empleo en el sector privado (obtenido como los ocupados totales menos los asalariados públicos), disminuyó en el cuarto trimestre en 30.200 personas. Si se descuenta de esta cifra la caída en algo más de 50.000 personas entre los ocupados por cuenta propia, se obtiene que los asalariados del sector privado aumentaron en 24.500 personas, lo que supone un dato favorable, teniendo en cuenta que, como ya se ha mencionado, el cuarto trimestre es estacionalmente desfavorable para el empleo, y éste es el primer incremento de los

asalariados del sector privado en un cuarto trimestre desde 2007. Este aumento se ha producido por los contratados indefinidos (+68.200 personas), ya que los temporales descendieron en el cuarto trimestre (-43.700).

En términos interanuales, tanto los ocupados del sector privado como los asalariados del sector privado han moderado notablemente sus ritmos de caída a lo largo del año pasado, hasta situarse la tasa interanual en ambos casos en el -0,6% en el último trimestre de 2013.



## Resultados anuales

Aunque el perfil mostrado por el mercado laboral a lo largo del año 2013 ha sido de freno en el ritmo de deterioro, en media anual, se registró una destrucción de empleo de 532.000 ocupados. Esto supone una tasa interanual del -3,1% en 2013, por lo que la caída de la ocupación fue inferior a la registrada en 2012 (-4,5%).

La población activa intensificó su ritmo de caída en 2013, hasta el -1,3% de media anual (-305.700 personas). Esta senda descendente de la población activa evitó un incremento mayor del paro, que creció en 226.300 personas, con una tasa interanual del 3,9%, hasta situarse la cifra total de desempleados en 5.995.300 personas en media anual.

## Previsiones

El año 2013 puede calificarse como el año en el que el mercado laboral finalizó su ajuste provocado por la crisis económica que ha atravesado España en los últimos años. En 2014, la reactivación de la actividad, aunque moderada, dará pie a una mejora del mercado laboral, en forma de creación de empleo (aunque está no será demasiado intensa) y un descenso de los parados, que permitirán una ligera reducción de la tasa de paro.

De los resultados mejores de lo previsto de la Encuesta de Población Activa del último trimestre de 2013 se desprende que incluso es posible que la economía comience a crear empleo algo antes de lo previsto. Aun así, habrá que esperar a la evolución de los primeros indicadores del mercado laboral en el comienzo de este año 2014 para confirmarlo.